



ECAM44.66X

COFFEE MAKER

Instructions for use. Keep these instructions

Visit www.delonghiregistration.com to register
your product

Visit www.delonghi.com for a list of service centers
near you.

ELECTRIC CHARACTERISTICS

120V~ 60 Hz 1250 W

MACHINE À CAFÉ

Mode d'emploi . Conservez cette notice

Visitez www.delonghiregistration.com pour
enregistrer votre produit en ligne.

Visitez www.delonghi.com pour y voir une liste des
centres de réparation proches de chez vous.

CARACTÉRISTIQUES ÉLECTRIQUES

120V~ 60 Hz 1250 W



CAFETERA

Repase y guarde estas instrucciones.

Lea cuidadosamente este instructivo antes de usar
su aparato.

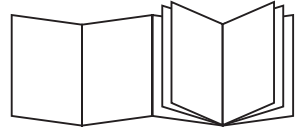
Visite www.delonghiregistration.com para registrar
su producto en línea.

Visite www.delonghi.com para ver la lista de
centros de servicios cercanos a usted.

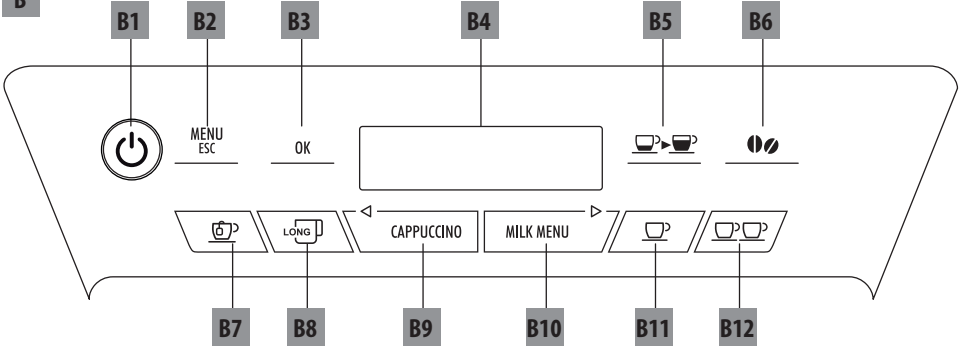
CARACTERÍSTICAS ELÉCTRICAS:

120V~ 60 Hz 1250 W

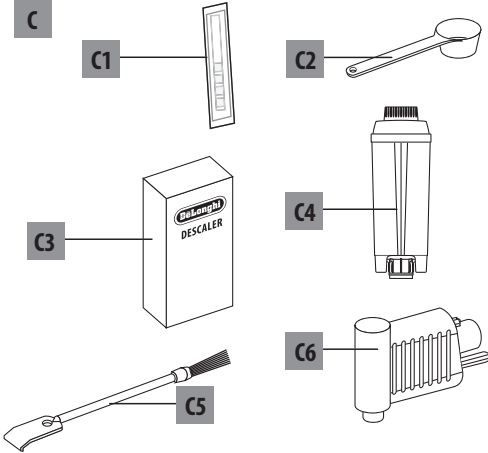
DeLonghi



B



C



D

