

# INSTRUCTIONS ATTENTIONES DE SÉCURITÉ

---

Respecter les précautions d'usage et les instructions suivantes concernant l'utilisation d'appareils électriques.

- Lire attentivement ces instructions.
- Vérifier que la tension de votre installation électrique correspond à celle indiquée sur le haut de l'appareil.
- Ne pas toucher les surfaces chaudes. Utiliser des gants ou des maniques.
- Surveillez les enfants pour vous assurer qu'ils ne jouent pas avec l'appareil.
- Pour éviter tout risque d'incendie, d'électrocution ou de blessure, ne pas immerger le cordon, la prise ou l'appareil dans l'eau ou un autre liquide.
- Ne pas laisser l'appareil en fonctionnement sans surveillance ou à portée des enfants.
- Débrancher l'appareil après l'utilisation et avant de le nettoyer. Avant toute opération d'entretien et de nettoyage, arrêtez la machine, débranchez-la et laissez-la refroidir.
- Ne pas utiliser un appareil dont le cordon ou la fiche est endommagée, qui fonctionne mal ou qui a été endommagé de quelque façon que ce soit.  
Retourner l'appareil au service d'assistance agréé le plus proche en cas de contrôle ou de réparation nécessaire.
- Toute utilisation d'accessoires non recommandés par le fabricant peut comporter des risques d'incendie, d'électrocution ou de blessure.
- Ne pas utiliser l'appareil à l'extérieur.
- Ne pas laisser le cordon d'alimentation pendre d'une table ou d'un comptoir pour éviter toute chute accidentelle de l'appareil.
- Ne pas placer l'appareil ou ses composants électriques sur ou à côté d'une cuisinière électrique, des surfaces de cuisson ou des brûleurs à gaz.
- Brancher le cordon dans une prise de courant murale. Pour arrêter l'appareil, le placer sur OFF avant de retirer la fiche de la prise de courant murale.
- Ne pas utiliser l'appareil pour un usage autre que celui pour lequel il est prévu. Cet appareil est exclusivement prévu pour une utilisation domestique. Le fabricant décline toute responsabilité en cas de dommage causé par une utilisation incorrecte ou irresponsable.

**AVERTISSEMENT : Pour réduire tout risque d'incendie ou d'électrocution, ne pas retirer le couvercle ni la partie extérieure de l'appareil. Ne pas tenter de réparer ou de modifier l'appareil sous peine d'annulation de la garantie. Les réparations doivent exclusivement être effectuées par un personnel autorisé.**

## CONSERVER CES INSTRUCTIONS

CET APPAREIL EST EXCLUSIVEMENT PRÉVU POUR UN USAGE DOMESTIQUE

## INSTRUCTIONS POUR UN CORDON COURT

---

- Un cordon d'alimentation court est fourni pour réduire le risque d'emmêlement ou de trébuchement avec un cordon long.
- Des cordons d'alimentation détachables plus longs ou des rallonges sont prévus et doivent être utilisés avec précaution.
- En cas d'utilisation d'une rallonge, les caractéristiques électriques indiquées sur cette dernière doivent être au moins équivalentes à celles de l'installation. Si l'appareil est fourni avec un cordon de 3 fils pour branchement à la terre, la rallonge doit être de type TERRE - 3 FILS. La rallonge doit être disposée de manière à ne pas reposer sur le comptoir ou sur la table pour éviter que les enfants ne puissent la tirer ou trébucher.

## CONSIGNES DE SÉCURITÉ

### Symboles utilisés dans les présentes consignes

Les consignes importantes portent ces symboles. Ces consignes doivent être strictement respectées.



**Danger !**

Le non-respect de ces consignes de sécurité peut être la cause de lésions dues à une décharge électrique dangereuse, voire mortelle.



**Attention!**

Le non-respect peut entraîner des blessures ou des dommages à l'appareil.



**Danger brûlures!**

Le non-respect de ces recommandations peut entraîner un risque de brûlures.



**Nota Bene:**

Ce symbole indique des conseils et des informations importantes pour l'utilisateur.



**Danger !**

L'appareil fonctionne au courant électrique, on ne peut donc pas exclure qu'il produise des décharges électriques.

Respecter donc les consignes de sécurité suivantes:

- Évitez de toucher l'appareil les mains ou les pieds mouillés.
- Ne pas toucher la fiche avec les mains mouillées.
- Évitez tout déversement sur le connecteur.
- Ne pas placer l'appareil ou ses composants électriques sur ou à côté d'une cuisinière électrique, des surfaces de cuisson ou des brûleurs à gaz.
- S'assurer que la prise de courant utilisée soit toujours accessible pour pouvoir enlever la fiche si nécessaire.
- Pour débrancher la fiche de la prise, agir directement sur la fiche. Ne jamais tirer sur le cordon pour ne pas l'endommager.
- Ne pas laisser le câble pendre le long de la table, du comptoir, ou toucher des surfaces chaudes.
- Pour débrancher complètement l'appareil, débrancher la fiche de la prise de courant.
- En cas de pannes de l'appareil, n'essayez pas de les réparer. Éteindre l'appareil, débrancher la fiche de la prise et contacter un Centre de service agréé par le fabricant.
- Avant toute opération de nettoyage, arrêtez la machine, débranchez-la et laissez-la refroidir (fig. 11).
- Ne plongez jamais le récipient ou la base d'appui. Il est un appareil électrique (fig. 19).



**Important:**

- Après avoir retiré l'emballage, s'assurer de l'intégrité de l'appareil et de la présence de tous les accessoires.

- Conserver les matériaux d'emballage (sacs en plastique, polystyrène expansé) loin de la portée des enfants.
- Toute utilisation inappropriée peut engendrer des lésions.
- Utiliser l'appareil sur un plan de travail plat.
- Ne pas utiliser l'appareil en présence de dommages évidents. S'adresser au centre de service agréé par le fabricant.
- S'assurer que le couvercle soit bien fermé avant de faire fonctionner l'appareil.



**Danger brûlures!**

- Pendant l'utilisation ne touchez pas les surfaces chaudes de l'appareil. Utilisez les touches ou les poignées.
- Après utilisation, la surface de la résistance est soumise à la chaleur résiduelle.
- Ne pas dépasser le niveau maximum indiqué sur l'appareil (fig. 3). En dépassant ce niveau le lait chaud risque de sortir du couvercle et de provoquer des brûlures.

### Mode d'emploi

Lire attentivement toutes les instructions avant d'utiliser l'appareil. Le non-respect des avertissements pourrait être la cause de lésions ou de dommages à l'appareil.

Le fabricant ne peut être tenu pour responsable des dommages dus au non-respect de ce mode d'emploi.






**Nota Bene:**

- Conserver avec soin ces instructions. Dans le cas où l'appareil serait cédé à d'autres personnes il faudra leur remettre ce mode d'emploi.

### DESCRIPTION (page 3)

- A. Couvercle
- B. Accessoire à lait chaud/mousseux
- C. Fouet
- D. Récipient à lait
- E. Poignée du récipient à lait
- F. Touche marche/sélection des fonctions
- G. Base d'appui avec connecteur électrique
- H. Cordon d'alimentation


## PRÉPARATION DU LAIT

Lait mousseux chaud	 led rouge	appuyer 1 fois (fig. 6)
Lait chaud (sans mousse)	 led rouge clignotante	appuyer 2 fois (fig. 7)
Lait mousseux froid	 led bleue	maintenir enfoncée pendant quelques secondes (fig. 8)

## CONSEILS D'UTILISATION ET DE NETTOYAGE

La première fois que l'appareil est utilisé, tous les accessoires et composants internes doit être lavé avec de l'eau. Ensuite, faire quelques préparations utilisant l'eau au lieu du lait.

### **Nota Bene:**

La préparation peut être interrompue à tout moment simplement en soulevant le récipient à lait de la base ou en appuyant 1 fois sur la touche .




Ne pas laver en lave-vaisselle.

- N'utilisez pas de solvants et de détergents abrasifs pour nettoyer l'appareil (fig. 13).

## CARACTÉRISTIQUES TECHNIQUES

Tension:	120V~60Hz
Puissance absorbée:	500W
Dimensions PxLxH:	120x170x200 mm
Longueur du cordon:	800 mm
Poids:	0,8 kg

## SI QUELQUE CHOSE NE FONCTIONNE PAS...

Problème	Cause	Solution
L'appareil ne s'éclaire pas	La fiche n'est pas branchée.	Insérer la fiche dans la prise de courant.
	L'appareil a un dispositif de sécurité qui prévoit une pause de 30 secondes entre une préparation et l'autre.	Patienter puis sélectionner la fonction souhaitée.
Le lait mousse peu ou pas du tout	La fonction "lait chaud sans mousse" a été sélectionnée.	Préparer de nouveau le lait en utilisant du lait froid (sorti du réfrigérateur) et en appuyant une seule fois sur la touche de sélection des fonctions (led rouge éclairée en mode fixe).
	Le lait est trop chaud.	Utiliser du lait froid (sorti du réfrigérateur).
	Après le nettoyage, le fouet (3) n'a pas été réinséré dans l'accessoire à lait chaud/mousseux ou ce dernier est mal inséré ou complètement absent.	Insérer le fouet dans son emplacement et s'assurer que l'accessoire soit bien positionné.
Le lait déborde	Il y a trop de lait dans le récipient.	Respecter toujours les quantités MAXI indiquées pour chaque préparation.
	L'appareil a été installé sur un plan incliné.	L'appareil doit toujours fonctionner sur une surface plate.
La led bleue clignote. 	L'appareil a fonctionné à vide.	Enlever l'appareil de la base. Attendre qu'il refroidisse: pour refroidir plus rapidement l'appareil, on peut le remplir de lait froid (sorti du réfrigérateur).

## **GARANTIE LIMITÉE**

---

Cette garantie s'applique à tous les appareils ménagers de marques De'Longhi ou Kenwood.

### **Qu'est-ce qui est couvert par la garantie?**

Nous garantissons que chaque appareil est exempt de vices de matériaux et de fabrication. Notre obligation, dans le cadre de cette garantie, est limitée à la réparation, à notre usine ou dans un centre de réparation agréé, de toutes les pièces défectueuses ou leurs composants. En cas de remplacement ou retour d'un produit, il doit être retourné tout port payé. Le modèle neuf ou réparé sera retourné aux frais de la société. Cette garantie ne s'applique que dans les cas où l'appareil est utilisé conformément aux instructions de l'usine qui l'accompagnent et sur un circuit électrique à courant alternatif (c.a.).

### **Combien de temps dure la garantie?**

Cette garantie dure une (1) année à partir de la date d'achat indiquée sur votre reçu et s'applique uniquement à l'acheteur initial pour l'utilisation.

### **Qu'est ce qui n'est pas couvert par cette garantie?**

Cette garantie ne couvre ni les défauts ou dégâts résultant de réparations ou altérations apportées à l'appareil en dehors de notre usine ou des centres de réparation agréés ni les appareils qui ont été soumis à un mauvais traitement, une mauvaise utilisation, une négligence ou des accidents. En outre, les dommages-intérêts directs ou indirects résultant de l'utilisation de ce produit ou de la rupture d'un contrat ou du non-respect de cette garantie ne sont pas recouvrables dans le cadre de cette garantie. Certains états ou provinces n'autorisent pas l'exclusion ou la limitation des dommages-intérêts directs ou indirects. Par conséquent, la limitation ci-dessus peut ne pas s'appliquer à vous.

### **Comment faire réparer l'appareil?**

Si des réparations s'avèrent nécessaires, consultez les informations ci-dessous :

#### **Résidents des États-Unis :**

Veuillez appeler notre ligne d'assistance sans frais au 1-800-322-3848 ou connectez-vous à notre site Web à [www.delonghi.com](http://www.delonghi.com).

#### **Résidents du Canada :**

Veuillez appeler notre ligne d'assistance sans frais au 1-888-335-6644 ou connectez-vous à notre site Web à [www.delonghi.com](http://www.delonghi.com).

#### **Résidents du Mexique :**

Please contact our toll free hotline at 01-800-711-8805 ou connectez-vous à notre site Web à [www.delonghi.com](http://www.delonghi.com).

La garantie ci-dessus remplace toutes les autres garanties et représentations explicites. Toutes les garanties implicites sont limitées à la période de garantie applicable établie ci-dessus. Cette limitation ne s'applique pas si vous concluez un contrat d'extension de garantie avec De'Longhi. Certains états ou provinces n'autorisent pas les limitations sur la durée des garanties implicites. Par conséquent, les exclusions ci-dessus peuvent ne pas s'appliquer à vous. De'Longhi n'autorise aucune personne ni société à assumer des responsabilités en association avec la vente ou l'utilisation de ses appareils.

### **Comment s'appliquent les lois de l'état ou de la province?**

Cette garantie vous donne des droits juridiques précis et vous pouvez également avoir d'autres droits qui peuvent varier d'un état à un autre ou d'une province à une autre.