

DŮLEŽITÉ VÝSTRAHY

Bezpečnostné výstrahy



Nebezpečenstvo!

Nedodržanie upozornení môže byť príčinou úrazu elektrickým prúdom s ohrozením života.

- Spotrebič sa nesmie nachádzať hneď pod pevnou prepojavacou zásuvkou.
- Spotrebič nepoužívajte v blízkosti vaní, umývadiel, spŕch, výleviek a bazénov.
- Ak je silový kábel poškodený, musí ho vymeniť výrobca alebo stredisko technickej pomoci alebo osoba na to kvalifikovaná, aby sa zabránilo všetkým rizikám.



Dôležité!

Dôsledkom nedodržania výstrahy by mohlo byť zranenie alebo poškodenie spotrebiča.

- Spotrebičomú používať deti vo veku nie menej ako 8 rokov a osoby s obmedzenými psychickými, fyzickými alebo zmyslovými schopnosťami alebo ak nemajú dostatok znalostí a skúseností za podmienky, že sú pod prísny dohľadom a boli poučené o bezpečnom používaní spotrebiča a možných nebezpečenstvách pri jeho používaní. Dávajte pozor, aby sa deti nehrali so spotrebičom. Čistenie a údržba, ktoré má vykonávať používateľ, nesmú robiť deti, pokiaľ ich nevykonávajú pod dohľadom.
- Nedovoľte, aby sa k spotrebiču priblížili deti vo veku do 3 rokov, pokiaľ nie sú pod stálym dohľadom.
- Deti vo veku od 3 do 8 rokov smú zapnúť/vypnúť spotrebič, pokiaľ je tento spotrebič umiestnený alebo nainštalovaný v bežnej prevádzkovej polohe a deti sú pod stálym dohľadom a sú poučené o bezpečnom používaní


spotrebiča a o jeho nebezpečenstve. Deti vo veku od 3 do 8 rokov nesmú vsúvať zástrčku do zásuvky elektrickej siete, nastavovať spotrebič ani vykonávať jeho údržbu. **UPOZORNENIE:** Niektoré časti spotrebiča sa môžu veľmi zohriať a spôsobiť popáleniny. V prítomnosti detí a citlivých osôb treba dávať mimoriadny pozor.

- **UPOZORNENIE:** aby sa zabránilo akémukolvek nebezpečenstvu spôsobenému náhodným vynulovaním bezpečnostného systému, toto zariadenie sa nesmie napájať cez externý časovač.
- Spotrebič nepoužívajte v miestnostiach s malými rozmermi, vnútri ktorých sú osoby, ktoré nie sú schopné samy opustiť miestnosť, kým nie sú neustále pod dozorom.



Nebezpečenstvo popálenín!

Dôsledkom nedodržania výstrahy by mohli byť popáleniny alebo obareniny.

- **VÝSTRAHA:** Aby sa zabránilo prehriatiu, nikdy a za žiadnych okolností spotrebič počas prevádzky nezakrývajte, keďže toto by viedlo k nebezpečnému prehriatiu. 
- Použitie predlžovacieho vedenia sa neodporúča, keďže počas prevádzky ohrievača môže dôjsť k prehriatiu predlžovacieho vedenia.



Všimnite si:

Tento symbol označuje odporúčania a dôležité informácie pre používateľa.

- Ohrievač nikdy nepoužívajte na sušenie bielizne.
- Napájací kábel nikdy neukladajte na ohrievač, kým je horúci.
- Pre lepšiu účinnosť spotrebiča ho umiestňujte chránený pred prúdením vzduchu.
- Ohrievač používajte iba vo zvislej polohe.
- Ohrievač sa musí umiestniť vo vzdialenosti minimálne 80 cm od záclon a iných mobilných predmetov citlivých

na teplo.

- Pri prvom použití môže spotrebič vydávať zápach; odporúča sa ho nechať v prevádzke aspoň 15 minút s termostatom na maxime, potom miestnosť vyvetrajte. Môže sa vypustiť trochu dymu z dôvodu ochranných látok použitých na vykurovací článok pred prepravou.
- Neumiestňujte spotrebič na koberce ani moketové koberce s dlhým vlasom, aby sa zabránilo upchatiu vstupnej mriežky vzduchu nachádzajúcej sa pod spotrebičom.
- Neblokujte vypúšťacie mriežky horúceho vzduchu ani prírodnú mriežku vzduchu na spodnej časti spotrebiča.
- Spotrebič umiestnite tak, aby bol aj po inštalácii ľahký prístup k zástrčke a zásuvke.
- Tento spotrebič nepoužívajte v miestnosti s plochou menšou ako 4 m².
- Spotrebič je vybavený bezpečnostným zariadením, ktoré spotrebič vypne v prípade náhodného prehriatia. Na obnovenie odpojte zástrčku z elektrickej zásuvky na niekoľko minút, odstráňte príčinu prehriatia, potom spotrebič znova zapojte.
Ak k tejto abnormálnej situácii dôjde niekoľkokrát, kontaktujte sa so Zákazníckou službou.

CE Spotrebič je v zhode s nasledujúcimi smernicami ES:

- Smernicou 2006/95/ES o nízkom napätí v znení neskorších dodatkov;
- Smernicou EHS 2004/108 o elektromagnetickej kompatibiliti (EMK) v znení neskorších dodatkov;

Likvidácia spotrebiča



Nelikvidujte spotrebič spoločne s komunálnym odpadom, ale odovzdajte ho v autorizovanom zbernom stredisku.

POPIS

- A** Vypínač
- B** Termostat

Všeobecné pokyny

Vyberte ohrievač z obalu.

Skontrolujte, či sa ohrievač, ani silový kábel počas prepravy nepoškodili.

Ohrievač neprevádzkujte, ak je poškodený.

Odstráňte všetok reklamný materiál nachádzajúci sa na spotrebiči. Spotrebič je vhodný iba na použitie na podlahe.


Elektrická prípojka

- Pred pripojením spotrebiča k elektrickej zásuvke overte, či napätie uvedené na výkonovom štítku spotrebiča je to isté ako napätie vášho elektrického zariadenia a či toto je schopné zniesť spotrebu (Watt) uvedenú na etikete.
- Ak sa naraz používa viac ako jeden spotrebič, je dôležité sa uistiť, či elektrické zariadenie je schopné zniesť požadovaný výkon.

Montáž podstavcov


Potrebné nástroje:

Skrutkovač PH 2 x 100 (hviezdicový)

2 skrutky vo vybavení 3,5 x 13 PH (C) 

Spotrebič umiestnite na stabilný povrch.

Pri montáži podstavcov postupujte nasledujúcim spôsobom:

- Do zárezov vložte dva háky a otáčajte podstavec až do jeho uchytenia ako je to znázornené na obrázku 1.
- Do príslušných otvorov vložte dva kolíky.
- Podstavec upevnite skrutkou (C) vo výbave (obrázku 2).
- Dodržiavajte minimálne vzdialenosti spotrebiča od stien ako je to znázornené na obrázku 3. Rozmery sú uvedené pre modely vybavené ventiláciou „“, aj pre modely, v ktorých ventilácia nie je.




Upozornenie! spotrebič nikdy nepoužívajte bez podstavcov.

POUŽITIE

Prevádzka a použitie

Spotrebič zapnite otočením číselníka termostatu (B) v smere otáčania hodinových ručičiek až do maximálnej polohy 6, potom stlačte vypínač:

- Pre výber minimálneho výkonu stlačte tlačidlo MIN (zapne sa červená kontrolka nachádzajúca sa na tlačidle).
- Pre výber stredného výkonu stlačte tlačidlo MED (zapne sa červená kontrolka nachádzajúca sa na tlačidle).
- Pre výber maximálneho výkonu MAX stlačte obe tlačidlá MIN a MED.
- Pre úplné vypnutie spotrebiča stlačte dva vypínače OFF naboku (červené kontrolky sa vypnú), otočte termostatom (B) na , potom vytiahnite zástrčku z elektrickej zásuvky.

Modely vybavené ventiláciou

Spotrebič je vybavený ventilátorom, ktorý umožní dosiahnuť ešte rýchlejšie a rovnomernejšie ohrievanie.

Ventilátor sa zapne, keď stlačíte vypínače, vyberiete výkon MED alebo MAX.

Nastavenie termostatu

Keď sa v miestnosti dosiahne požadovaná teplota, pomaly otáčajte číselníkom termostatu (**B**) proti smeru otáčania hodinových ručičiek, kým nebudete počuť kliknutie, potom už netočte. Kontrolky vypínačov sa vypnú. Takto určenú teplotu bude termostat automaticky nastavovať a zachovávať ako konštantnú. Na jar alebo na jeseň alebo v dňoch s miernou teplotou môžete ušetriť elektrickú energiu použitím minimálneho výkonu.

Režim zabránenia mrznutiu

S číselníkom termostatu (**B**) v polohe **✱** a jednou zvolenou úrovňou výkonu spotrebič udrží izbovú teplotu na hodnote približne 5°C, pričom zabráni mrznutiu pri minimálnej spotrebe energie.

ÚDRŽBA

Pred vykonaním akejkoľvek údržby odpojte ohrievač zo siete a počkajte, kým úplne nevychladne. Tento ohrievač si nevyžaduje žiadnu osobitnú údržbu. STAČÍ odstrániť prach jemnou suchou látkou. Nikdy nepoužívajte brúsne prášky ani rozpúšťadlá. V prípade potreby odstráňte koncentrované oblasti nečistoty vysávačom.

TECHNICKÉ VLASTNOSTI

Napájací zdroj	Pozri výkonnostný štítok
Príkon	"

RIEŠENIE PROBLÉMOV

PROBLÉM	PRÍČINA	RIEŠENIE
Spotrebič nefunguje.	Zástrčka nie je správne zasunutá a elektrická zásuvka nie je napájaná. Skontrolujte, či nedošlo k upchatiu. Vypínače sú stlačené na OFF. Termostat je možno nastavený na príliš nízku úroveň.	Zapojte do elektrickej zásuvky. Odstráňte upchatie, ohrievač odpojte a nechajte spotrebič vychladnúť. Ak problém pretrváva, kontaktujte sa s najbližším servisným strediskom. Vypínače stlačte do polohy MIN, MED ✱ , MAX ✱ . Otočte termostatom v smere otáčania hodinových ručičiek na vyššie nastavenie, kým sa ohrievač nereštartuje.