



Living innovation

意大利·德龙

电 油 汀

使
用
说
明
书

 V550920/V550920T

电油汀操作

折叠脚轮安装

将电油汀底朝上放置在地毯或柔软的表面
上，以防油漆表面受损。将底部的轮子朝外
打开(如图1)，然后再将电油汀反转到正面朝
上放置。

重要

该机器使用时必需垂直放置(即轮子在底部，
控制按钮在顶部)。任何其他的放置方式都会
有危险。

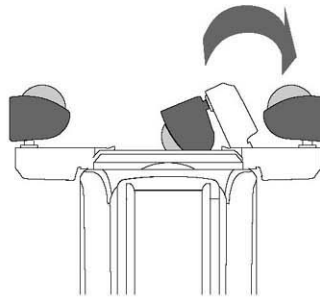
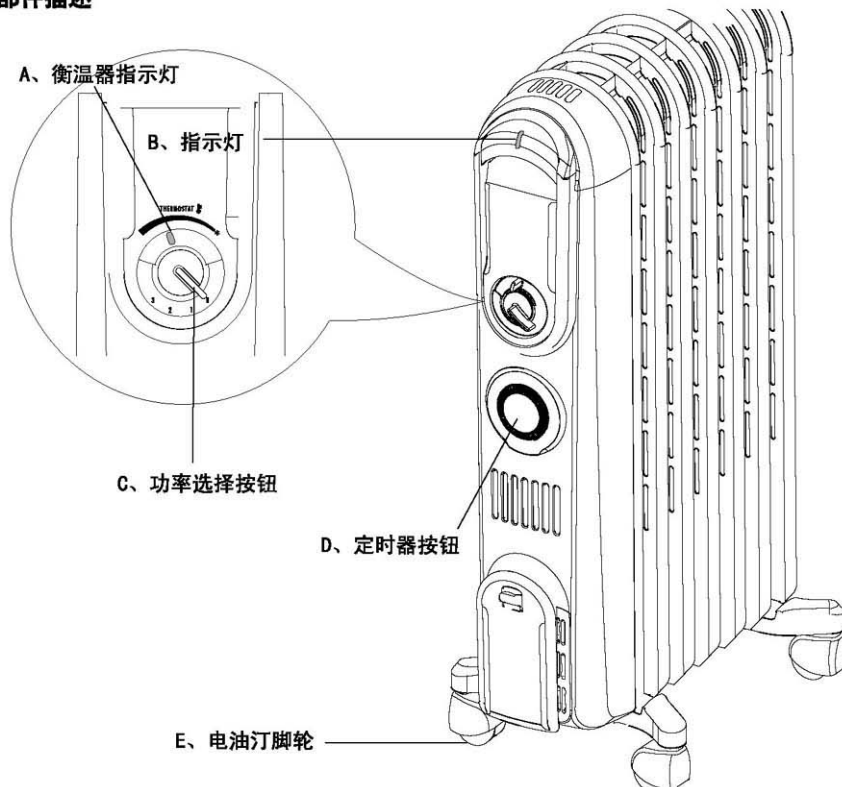


图1

机器部件描述



一、机器放置位置

- 可将机器放置在房间内最冷的窗户旁或其他您想放置的地方。
- 电油汀可将冷空气对流减少到最低限度。
- 该电油汀只能与带接地的插座相连接。
- 切勿在小于4平方米的室内使用电油汀。

二、电器连接

- 电油汀必须与合适的电源电压插座相连接。
- 电油汀避免与衣物、家用亚麻布、家具、易燃物品接触。

三、机器开启

接通电源，然后将衡温器按钮旋转到最大，按如下步骤开启机器：

- 将衡温器按钮旋转到“1”的位置为选择最小输出功率档(指示灯亮起)。
- 将衡温器按钮旋转到“2”的位置为选择中等输出功率档(指示灯亮起)。
- 将衡温器按钮旋转到“3”的位置为选择最大输出功率档(指示灯亮起)。

小贴士：

从经济角度来说，当电油汀达到理想室温后，您只要选择最小或中等输出功率档即可(1档或2档)。

四、调节温度

当室温达到你想要的温度后，请慢慢地顺时针旋转衡温器按钮直到听到“咔嗒”声，机器关闭(此时指示灯熄灭)。

衡温器会自动控制设定的温度，同时会保持理想的室温。

如果您的机器有三档功率选择，那么在春天、秋天或较暖和的季节，通过使用最小输出功率档可以更加节电。

防冻功能

将衡温器按钮旋转到“*”位置，同时再选择任意一档输出功率，电油汀就会使室温控制在5度左右，以最低的电量损耗起到室内防冻作用。

小贴士：

将衡温器按钮旋转到“0”的位置为关闭机器。

五、电子定时器设定

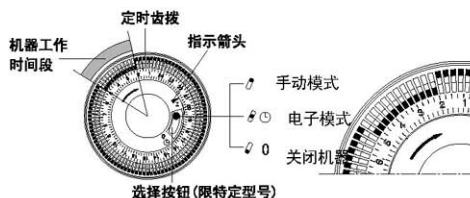
设定时间

由于定时器上包含了所有的时间，所以必需设定确切的时间。例如：设定为上9：30，顺时针旋转定时器按钮，直到定时器上的箭头指在9：30这个位置。

重要：切勿逆时针旋转定时器按钮。

只有在接通电源的情况下，定时器才会起作用。一旦断电，定时功能就会停止，必须再重新设定。

定时器




重要：定时器是由96个定时齿拨组成，每个的定时间隔时间为15分钟。在设定的时间段内，机器会自动开启或关闭。定时齿拨的每个间隔时间为15分钟，最多可设置为48个周期间隔（每个周期由间隔开启、关闭组合而成）。定时齿拨可以用手指直接拨上或拨下。当定时齿拨推向中心的指示盘，电油汀只会在这个15分钟时间段工作。如果定时齿拨向外拨，电油汀只会在这个15分钟时间段停止工作。

定时器的使用

- A、插入电源插座
- B、顺时针旋转定时器按钮，设定当前时间（详见时间设定部分）
- C、将电油汀不工作时间段的定时齿拨向外拨。例如，如图所示电油汀的工作时间为2:00-5:00。
- D、将功率选择按钮旋转到想要的档位（1，2或3档）。
- E、一旦定时齿拨设定好工作的时间段，电油汀就会根据设定自动的开启或关闭。
- F、只要电源插座没有拨下，电油汀会保持原来的设定不变。

定时器启动装置(限特定型号)

不启动定时器，请将选择按钮推到“1”位置（如图所示）。

启动定时器，请将选择按钮推到“”位置。

小贴士：将选择按钮推到“0”位置，电油汀关闭。如果选择按钮在“1”或“0”位置，定时器不起作用（选择按钮在“1”位置，机器不会根据定时器设定时间来工作，会一直不间断工

作）。

安全装置

一旦机器过热，安全装置会自动关闭机器。如需重新开启机器，请与附近的服务中心联系。

保养及服务

在进行任何保养之前，请先拔掉电源插头并等待机器冷却。

使用柔软的干布擦干净即可，切勿使用清洁剂或粗糙的东西来清洁。

如果电油汀要在很长一段时间内不使用，那么将电源线缠绕在电源线存储架上，并将机器存放在一个干燥的地方。

机器一旦出现故障，切勿试图自行修理，会有火灾或机器短路危险。请与附近的售后服务中心联系。

重要安全防护措施

重要：在使用期间，禁止任何物品覆盖电油汀，以免过热引起危险。

本机器配备有一个安全装置，一旦过热，机器会自动关闭。如需重新开启机器，请与附近的服务中心联系。

警告：为了避免任何由于意外的安全系统重设引起危险，本机器禁止联接外部定时器或外接电源。

— 请勿在浴缸、浴室、浴盆或游泳池边上使用电油汀。本机器不适宜没有使用经验或无行为能力（包括孩子）的人士使用，除非在相关人员保证安全的情况下使用。

切勿让儿童玩耍本机器。

- 切勿使用电油汀来烘干衣物。切勿将电油汀的电源线靠近热的地方。
- 电油汀使用时必需垂直放置。
- 如果电源线损坏，必需由制造商或其授权的服务中心人员或有专业资质的人员进行更换，以避免危险。
- 第一次使用该机器时，为了消除新味，请让机器在最大功率档运转至少2个小时，同时房间必需保持通风。
- 第一次使用时，机器发出吱吱的响声属于正常现象
- 电油汀禁止连接在接线板电源上使用。
- 电油汀的贮箱内填充了适量的特种油，因此需要打开时必需送到制造商或其授权的服务中心进行维修。万一有漏油现象，请与制造商或其授权的服务中心联系。
- 当机器报废时，请遵循有关的法律法规来处理电油汀里面的油。
- 切勿在小于4平方米的室内使用电油汀。



Living innovation
意大利 · 德龙

★若有任何需求请与下述地址联系:

☆德龙健伍贸易(深圳)有限公司
地址: 深圳市罗湖区嘉宾路4018号
爵士大厦23AB01室
电话: (0755) 25904230
传真: (0755) 25904977
邮编: 518001
客服热线: 800-988-1668

☆德龙公司上海分公司
地址: 上海市曹杨路450号
绿地和创大厦1707室
电话: (+8621) 60952190
传真: (+8621) 60952180
邮编: 200063
网址: www.delonghi-china.com

☆德龙公司北京分公司
地址: 北京市崇文区龙潭路甲3号
翔龙大厦E05室
电话: (+8610) 67185569
传真: (+8610) 67187574
邮编: 100061

5710910101/07.09