



电 油 汀

使
用
说
明
书

电油汀操作

折叠脚轮安装

将电油汀底朝上放置在地毯或柔软的表面
上，以防油漆表面受损。将底部的轮子朝外
打开(如图1)，然后再将电油汀反转到正面朝
上放置。

重要

该机器使用时必需垂直放置(即轮子在底部，
控制按钮在顶部)。任何其他的方式都会
有危险。


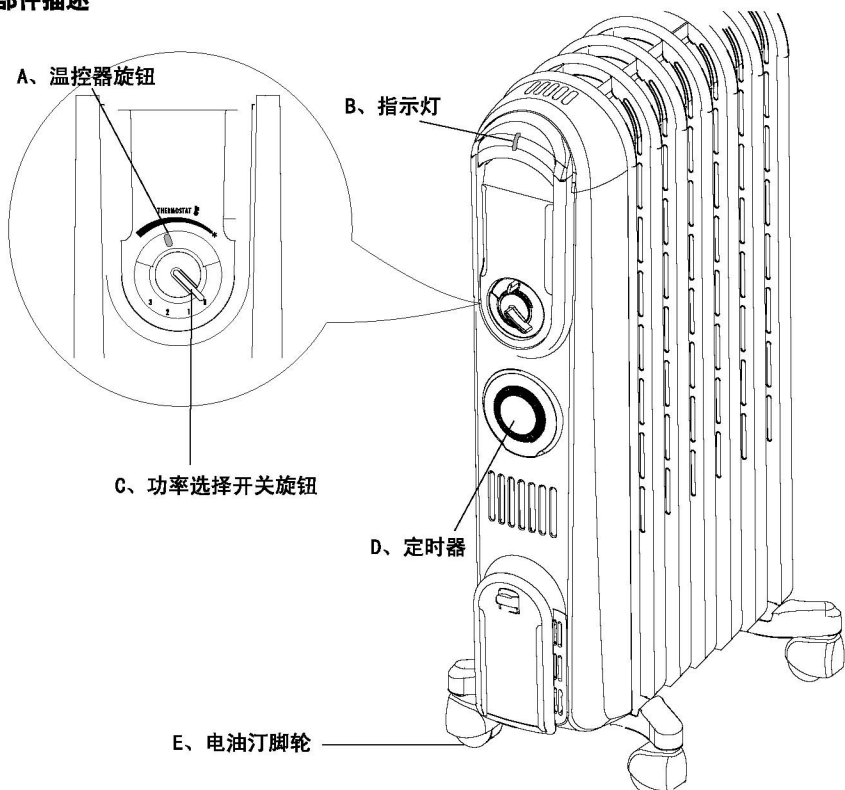


图1

机器部件描述



一、机器放置位置

- 可将机器放置在房间内最冷的窗户旁或其他您想放置的地方。
- 电油汀可将冷空气以对流形式减少到最低限度。
- 该电油汀只能与带接地线的插座相连接。
- 切勿在小于4平方米的室内使用电油汀。

二、电器连接

- 电油汀必须与合适的电源电压插座相连接。
- 电油汀避免与衣物、家用亚麻布、家具、易燃物品接触。本机器符合欧共体2004/108关于无线电干扰与抑制指令。

三、机器开启

接通电源，然后将温控器旋钮旋转到最大，按如下步骤开启机器：

- 将功率选择开关旋钮旋转到“1”的位置为选择最小输出功率档(指示灯亮起)。
- 将功率选择开关旋钮旋转到“2”的位置为选择中等输出功率档(指示灯亮起)。
- 将功率选择开关旋钮旋转到“3”的位置为选择最大输出功率档(指示灯亮起)。

小贴士：

从经济角度来说，当电油汀达到理想室温后，您只要选择最小或中等输出功率档即可(1档或2档)。

四、调节温度

当室温达到你想要的温度后，请慢慢地顺时针旋转温控器旋钮直到听到“咔嚓”声，机器关闭(此时指示灯熄灭)。

温控器会自动控制设定的温度，同时会保持理想的室温。

如果您的机器有三档功率选择，那么在春天、秋天或较暖和的季节，通过使用最小输出功率档可以更加节电。

防冻功能

将温控器旋钮旋转到“*”位置，同时再选择任意一档输出功率，电油汀就会使室温保持在5度左右，以最低的电量损耗起到室内防冻作用。

小贴士：

将功率选择开关旋钮旋转到“0”的位置为关闭机器。

五、电子定时器设定

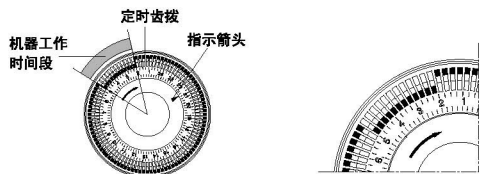
设定时间

由于定时器上包含了所有的时间，所以必须设定确切的时间。例如：设定为上午9：30，顺时针旋转定时器，直到定时器上的箭头指在9：30这个位置。

重要：切勿逆时针旋转定时器。

只有在接通电源的情况下，定时器才会起作用。一旦断电，定时功能就会停止，必须再重新设定。

定时器



重要：定时器是由96个定时齿拨组成，每个的定时间隔时间为15分钟。在设定的时间段内，机器会自动开启或关闭。定时齿拨的每个间隔时间为15分钟，在24小时内最多可设置为48个周期间隔（每个周期由间隔开启、关闭组合而成）。定时齿拨可以用手指直接拨上或拨下。当定时齿拨推向中心的指示盘，电油汀只会在这个15分钟时间段工作。如果定时齿拨向外拨，电油汀只会在这个15分钟时间段钟停止工作。

定时器的使用

- A、插入电源插座
- B、顺时针旋转定时器旋钮，设定当前时间（详见时间设定部分）
- C、将电油汀不工作时间段的定时齿拨向外拨。例如，如图所示电油汀的工作时间为2：00-5：00。
- D、将功率选择开关旋钮旋转到想要的档位（1，2或3档）。
- E、一旦定时齿拨设定好工作的时间段，电油汀就会根据设定自动的开启或关闭。
- F、只要电源插座没有拔下，电油汀会保持原来的设定不变。

安全装置

一旦机器过热，安全装置会自动关闭机器。如需重新开启机器，请与附近的服务中心联系。

防跌倒装置（仅限特定型号）

如果机器不小心摔倒了，机器会自动关闭。如需要复位，只需将机器再垂直放置即可。

保养及服务

在进行任何保养之前，请先拔掉电源插头并等待机器冷却。

使用柔软的干布擦干净即可，切勿使用清洁剂或粗糙的东西来清洁。

如果电油汀要在很长一段时间内不使用，那么将电源线缠绕在电源线收线板上，并将机器存放在一个干燥的地方。

机器一旦出现故障，切勿试图自行修理，会有火灾或机器短路危险。请与附近的售后服务中心联系。

重要安全防护措施



禁止覆盖

警告：在使用期间，为避免机器过热，禁止任何物品覆盖电油汀。

电油汀不得直接置于电源插座下面。

警告：为了避免任何由于意外的安全系统重设引起危险，本机器禁止联接外部定时器或外接电源。

- 请勿在浴缸、浴室、浴盆或游泳池边上使用电油汀。本机器不适宜没有使用经验或无行为能力（包括孩子）的人士使用，除非在相关人员保证安全的情况下使用。切勿让儿童玩耍本机器。
- 切勿使用电油汀来烘干衣物。切勿将电油汀的电源线靠近热的地方。
- 电油汀使用时必需向上垂直放置。

- 如果电源线损坏，必需由制造商或其授权的服务人员或有专业资质的人员进行更换，以避免危险。
- 第一次使用该机器时，为了消除“新味”，请让机器在最大功率档运转至少2个小时，同时房间必需保持通风。
- 第一次使用时，机器发出吱吱的响声属于正常现象
- 电油汀禁止连接在接线板电源上使用及固定插座下方使用。
- 电油汀的贮箱内填充了适量的特种油，因此需要打开时必需送到制造商或其授权的服务中心进行维修。万一有漏油现象，请与制造商或其授权的服务中心联系。
- 当机器报废时，请遵循有关的法律法规来处理电油汀里面的油。
- 切勿在小于4平方米的室内使用电油汀。



有关按照EC指令2002/96/EC正确进行本产品废旧处理的重要信息。

当电油汀达到使用寿命时，请勿将其作为一垃圾进行废旧处理。必需交给当地专门的垃圾分类收集中心或者提供此项服务的公司。专项对家电产品进行废旧处理，可以避免由于处理方法不当而影响环境或者人类的健康。同时，对其组成材料进行回收，可以节省大量能源、资源。为提醒公众家电产品需要单独进行废旧处理，所有产品上都有如图所示的禁止直接扔进垃圾箱的标志。



★若有任何需求请与下述地址联系:

☆邑隆贸易(上海)有限公司

地址:上海市中山北路3553号伸大厦1510-1515室

电话:(021) 51086098 传真:(021) 62453368 邮编:200062

客服热线:800-988-1668

网址:www.delonghi.com.cn